

POZNÁMKA

- VÝPISY VÝROBKŮ NENAHRAZUJÍ VÝROBNÍ DOKUMENTACI, JSOU SPECIFIKOVÁNY POUZE VYBRANÉ PARAMETRY V SOUVISLOSTI S POŽADOVANÝM ÚČELEM POUŽITÍ
- PŘI VÝROBĚ A MONTÁŽI JE NUTNO DODRŽET PŘÍSLUŠNÉ TECHNICKÉ NORMY, RESP. TECHNOLOGICKÉ POSTUPY
- PŘED VÝROBOU NUTNO ROZMĚRY VŠECH VÝROBKŮ ZAMĚŘIT NA STAVBĚ !
- VEŠKERÉ TRUHLÁŘSKÉ VÝROBKY BUDOU VZORKOVÁNY!

±0,000 = 266,730 m n.m.

Revize	Vypracoval	Popis revize	Datum

 PROJEKTOVÁNÍ ZDRAVOTNICKÉ VÝSTAVBY		Hlavní autor projektu: ING. JAN KOČMÁNEK		Investor: Nemocnice Vyškov, příspěvková organizace Purkyňova 235/36, 682 01 Vyškov Tel: +420 517 315 111 www.nemvy.cz	
Profese: ARCH - STAV		Zpracovatel dílu: LT PROJEKT a.s., Kroftova 45, 616 00 Brno Tel: +420 533 445 504 E-mail: petra.vaclavkova@ltprojekt.cz www: www.ltprojekt.cz		Autorizace:	
Odpovědný projektant:	Vypracoval:	Kontroloval:			
ING. PETRA VÁCLAVKOVÁ	ING. ARCH. B. HRADLOVÁ	ING. PETRA VÁCLAVKOVÁ			
Akce: NEMOCNICE VYŠKOV REKONSTRUKCE DĚTSKÉHO ODDĚLENÍ DO 1		Zakázkové číslo: 29 - 2024		Paré:	
		Datum: 03 - 2025			
		Stupeň: PRO PROVÁDĚNÍ STAVBY			
Objekt: REKONSTRUKCE DĚTSKÉHO ODDĚLENÍ DO 1 SO 01		Formát:			
Obsah: KLADEČSKÝ PLÁN		Měřítko: 1:50		Číslo výkresu: D.1.1.3r-01	

SEZNAM PŘÍLOH:

ČÍSLO. M.	NÁZEV MÍSTNOSTI	STRANA
A7-3.02	VYŠETŘOVNA	01
A7-3.04, A7-3.07	HYGIENICKÁ MÍSTNOST	02
A7-3.05	ČAJOVÁ KUCHYŇKA	03
A7-3.08	MLÉČNÁ KUCHYŇKA	04
A7-3.09	DMZ	01
A7-3.10	POKOJ 1+1L	01
A7-3.11, A7-3.14	HYGIENICKÁ MÍSTNOST	05
A7-3.12	ČISTÍCÍ MÍSTNOST	06
A7-3.13	POKOJ 2L	01
A7-3.16	HERNA	07
A7-3.18	HYGIENICKÁ MÍSTNOST	08
A7-3.19	POKOJ 2L	01
A7-3.20, A7-3.24, A7-3.31, A7-3.34	HYGIENICKÁ MÍSTNOST	09
A7-3.21, A7-3.22	HYGIENICKÁ MÍSTNOST	10
A7-3.25, A7-3.27, A7-3.28	POKOJ 2L, STANOVIŠTĚ SESTER	01
A7-3.26, A7-3.29	HYGIENICKÁ MÍSTNOST	11
A7-3.32	ÚKLID	12
A7-3.33	POKOJ 2L	01
A7-3.35	OČISTA PACIENTŮ	13
A7-3.42	HYGIENICKÁ MÍSTNOST	14
A7-3.44	HYGIENICKÁ MÍSTNOST	15

Poznámka:

Umístění vývodu vody a odpadu bude řešeno s ohledem na návrh nábytku, počátek kladení keramického obkladu a velikost vybrané sanity !

Sanita se umísťuje na spáru nebo na střed keramické dlaždice !

Rozmístění sanity pro ZTP (m.č. A7-3.35) podléhá normovým hodnotám !

NÁZEV MÍSTNOSTI	ČÍSLO MÍSTNOSTI	MĚŘÍTKO:	STR. Č.:
POKOJ	-	1:50	01

VZOROVÉ KLADENÍ K.O. V POKOJÍCH

Keramický obklad má formát 300 x 100 mm.

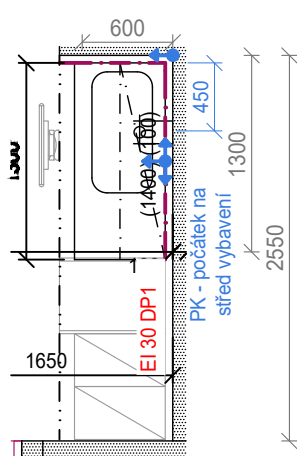
Výška keramického obkladu je od linky (0,9 m), po spodní hranu horních skříněk (cca 1,4 m).

PK - Počátek kladení keramického obkladu, obklad se klade na osu linky, počátek kladení začíná spárou, nebo středem obkladu tak, aby byly krajní dořezy co největší.

Po stranách linky se klade od rohu, na š. 0,5 m (tj. dva celé formáty).

VZOROVÝ PŮDORYS

SCHÉMA POHLEDŮ



POHLED 1

POHLED 2

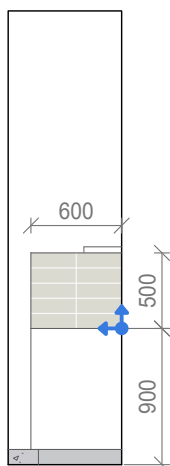
Barevnost:

- KO 4
- pruh - barva světle pískově šedá, mat - výška 0,5 m
- spárovací hmota antická bílá

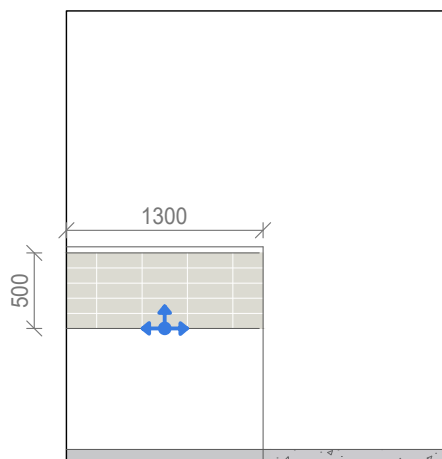
Poznámky:

- sokl z PVC je vytažen do výšky 100 mm
- zařizovací předměty - viz ZTI
- sada doplňků pro hygieny - viz ZT
- pracovní linky - viz truhlářské výrobky

POHLED 1



POHLED 2



! PŘED VÝROBOU NUTNO ROZMĚRY VŠECH VÝROBKŮ ZAMĚŘIT NA STAVBĚ !

NÁZEV MÍSTNOSTI	ČÍSLO MÍSTNOSTI	MĚŘÍTKO:	STR. Č.:
HYGIENICKÁ MÍSTNOST	A7-3.04, A7-3.07	1:50	02

PŮDORYS

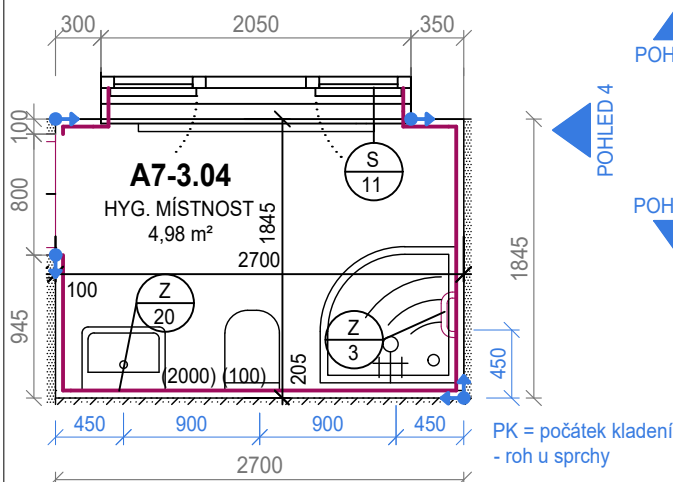
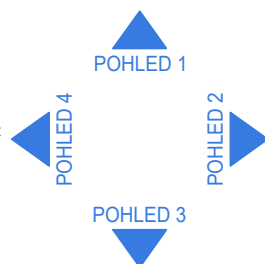


SCHÉMA POHLEDŮ



Keramický obklad má formát 300 x 100 mm.
Výška keramického obkladu je 2,0 m.
PK - Počátek kladení keramického obkladu.

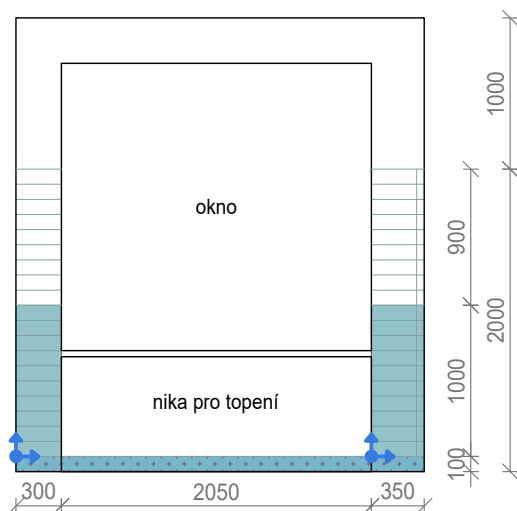
Barevnost:

- KO1 + KO2
- spodní pruh - barva středně tyrkysová, mat - výška 1,0 m, spárovací hmota šalvějová
- horní pruh - barva bílá, mat - výška 0,9 m, spárovací hmota šalvějová

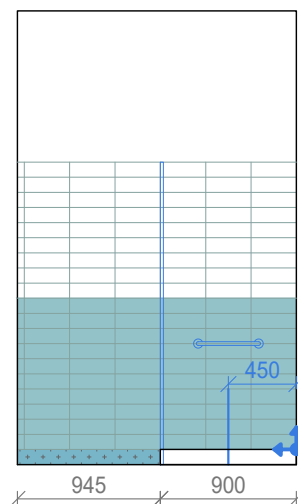
Poznámky:

- sokl z PVC je vytažen do výšky 100 mm
- zrcadlo a madla - viz zámečnické výrobky
- zařízení předměty - viz ZTI
- sada doplňků pro hygieny - viz ZT

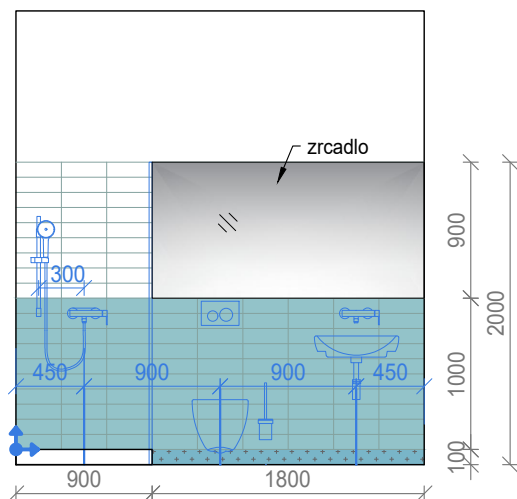
POHLED 1



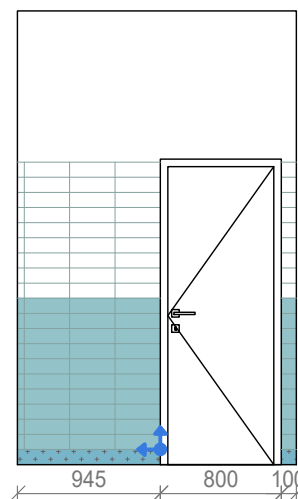
POHLED 2



POHLED 3



POHLED 4



! PŘED VÝROBOU NUTNO ROZMĚRY VŠECH VÝROBKŮ ZAMĚŘIT NA STAVBĚ !

NÁZEV MÍSTNOSTI	ČÍSLO MÍSTNOSTI	MĚŘÍTKO:	STR. Č.:
ČAJOVÁ KUCHYŇKA	A7-3.05	1:50	03

PŮDORYS

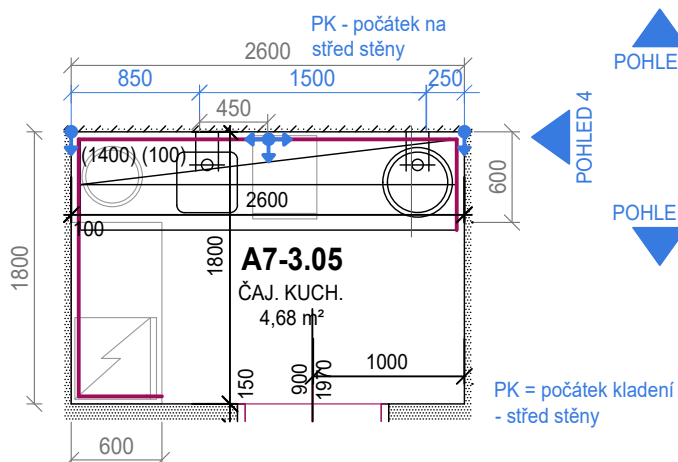
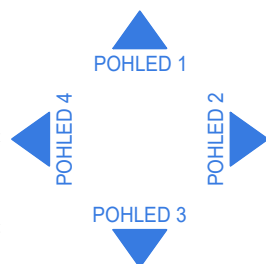


SCHÉMA POHLEDŮ



Keramický obklad má formát 300 x 100 mm. Výška keramického obkladu je od linky (0,9 m) po spodní hranu horních skříněk (cca 1,4 m). PK - Počátek kladení keramického obkladu.

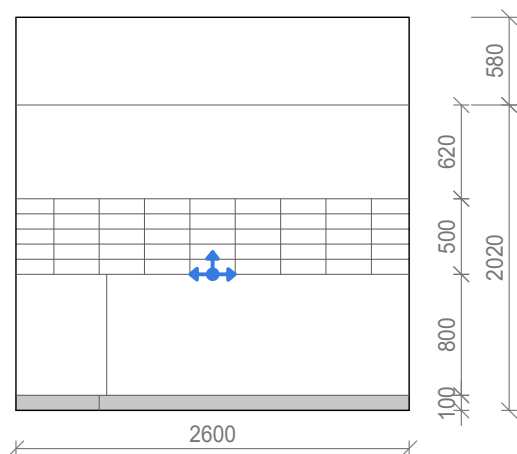
Barevnost:

- KO1
- pruh - barva bílá, mat - výška 0,5 m
- spárovací hmota arktická šedá

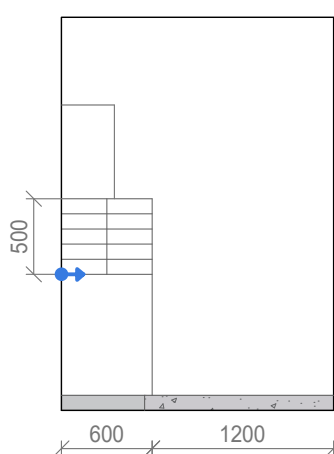
Poznámky:

- sokl z PVC je vytažen do výšky 100 mm
- zařizovací předměty - viz ZTI
- sada doplňků pro hygieny - viz ZT
- pracovní linka nerezová - viz ZT

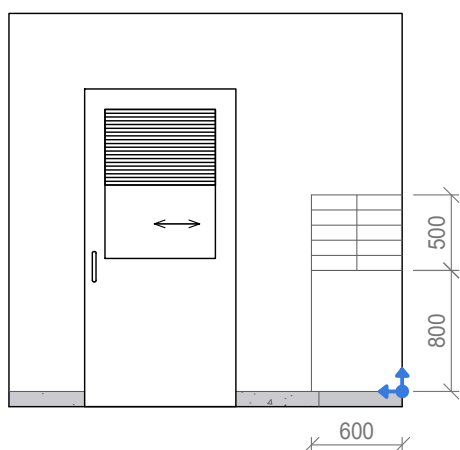
POHLED 1



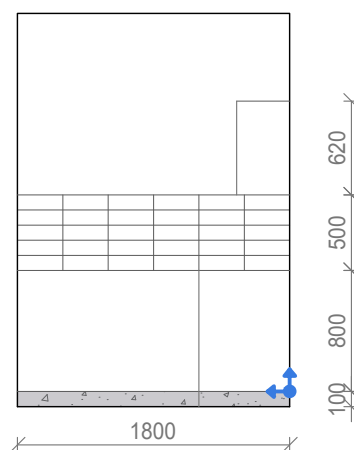
POHLED 2



POHLED 3



POHLED 4



! PŘED VÝROBOU NUTNO ROZMĚRY VŠECH VÝROBKŮ ZAMĚŘIT NA STAVBĚ !

NÁZEV MÍSTNOSTI	ČÍSLO MÍSTNOSTI	MĚŘÍTKO:	STR. Č.:
MLÉČNÁ KUCHYŇKA	A7-3.08	1:50	04

PŮDORYS

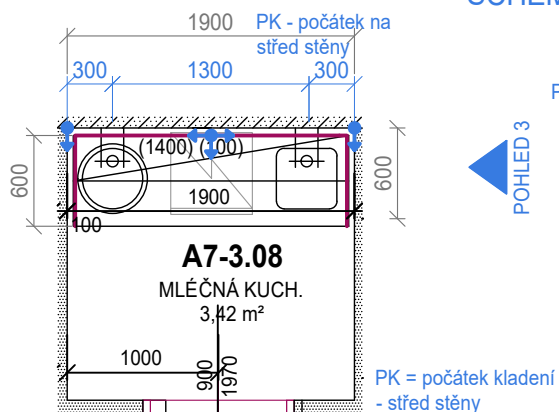
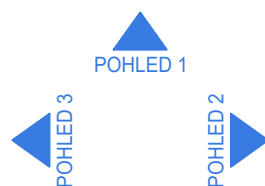


SCHÉMA POHLEDŮ



Keramický obklad má formát 300 x 100 mm.
Výška keramického obkladu je od linky (0,9 m) po spodní hranu horních skříněk (cca 1,4 m).
PK - Počátek kladení keramického obkladu.

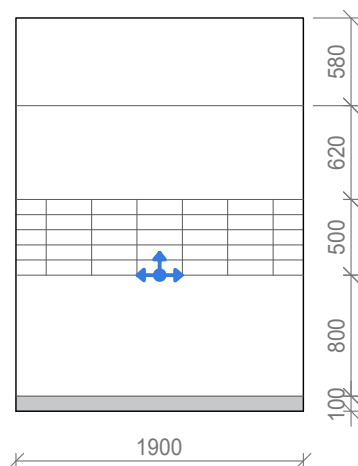
Barevnost:

- KO1
- pruh - barva bílá, mat - výška 0,5 m,
- spárovací hmota arktická šedá

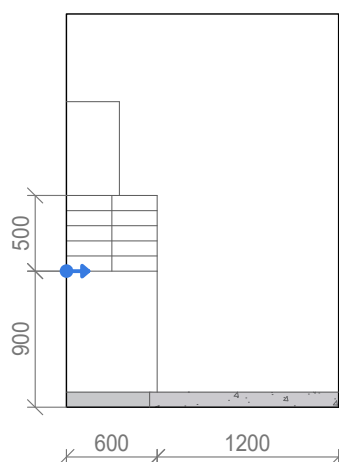
Poznámky:

- sokl z PVC je vytažen do výšky 100 mm
- zařízení předměty - viz ZTI
- sada doplňků pro hygieny - viz ZT
- pracovní linka nerezová - viz ZT

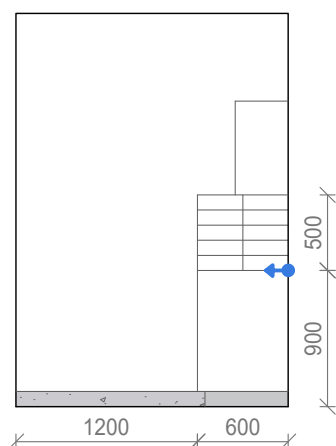
POHLED 1



POHLED 2



POHLED 3



! PŘED VÝROBOU NUTNO ROZMĚRY VŠECH VÝROBKŮ ZAMĚŘIT NA STAVBĚ !

NÁZEV MÍSTNOSTI	ČÍSLO MÍSTNOSTI	MĚŘÍTKO:	STR. Č.:
HYGIENICKÁ MÍSTNOST	A7-3.11, A7-3.14	1:50	05

PŮDORYS

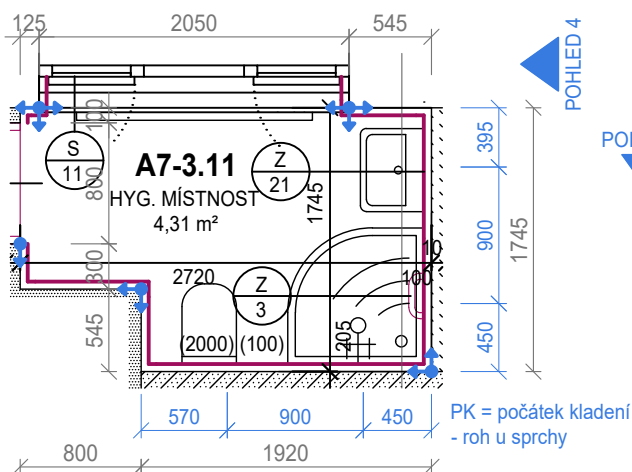
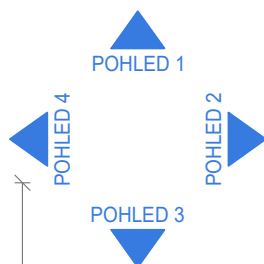


SCHÉMA POHLEDŮ



Keramický obklad má formát 300 x 100 mm.
Výška keramického obkladu je 2,0 m.
PK - Počátek kladení keramického obkladu.

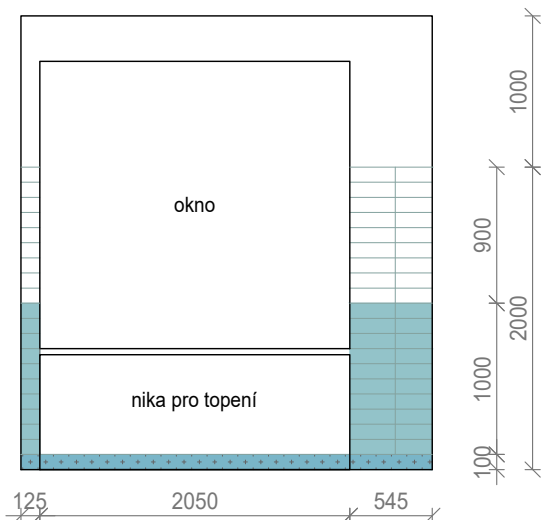
Barevnost:

- KO1 + KO2
- spodní pruh - barva středně tyrkysová, mat - výška 1,0 m, spárovací hmota šalvějová
- horní pruh - barva bílá, mat - výška 0,9 m, spárovací hmota šalvějová

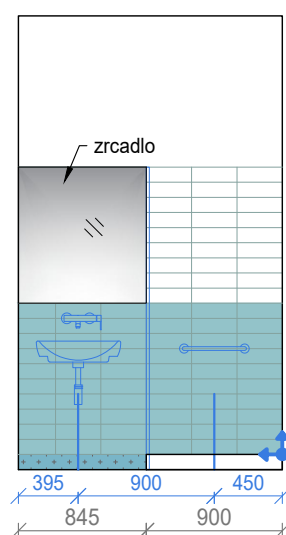
Poznámky:

- sokl z PVC je vytažen do výšky 100 mm
- zrcadlo a madla - viz zámečnické výrobky
- zařizovací předměty - viz ZTI
- sada doplňků pro hygieny - viz ZT

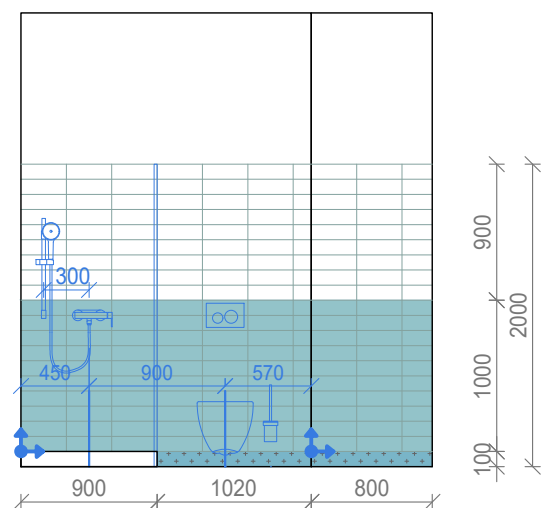
POHLED 1



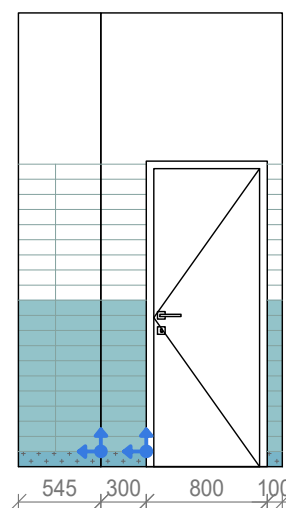
POHLED 2



POHLED 3



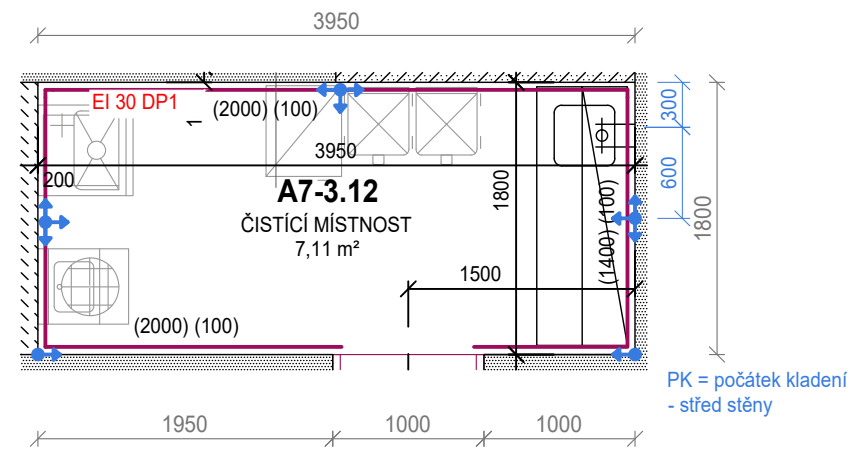
POHLED 4



! PŘED VÝROBOU NUTNO ROZMĚRY VŠECH VÝROBKŮ ZAMĚŘIT NA STAVBĚ !

NÁZEV MÍSTNOSTI	ČÍSLO MÍSTNOSTI	MĚŘÍTKO:	STR. Č.:
ČISTÍCÍ MÍSTNOST	A7-3.12	1:50	06

PŮDORYS

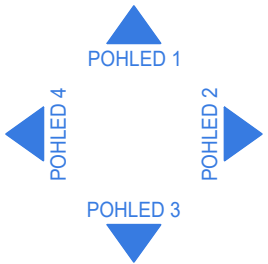


Keramický obklad má formát 300 x 100 mm.
Výška keramického obkladu je 2,0 m.
PK - Počátek kladení keramického obkladu.

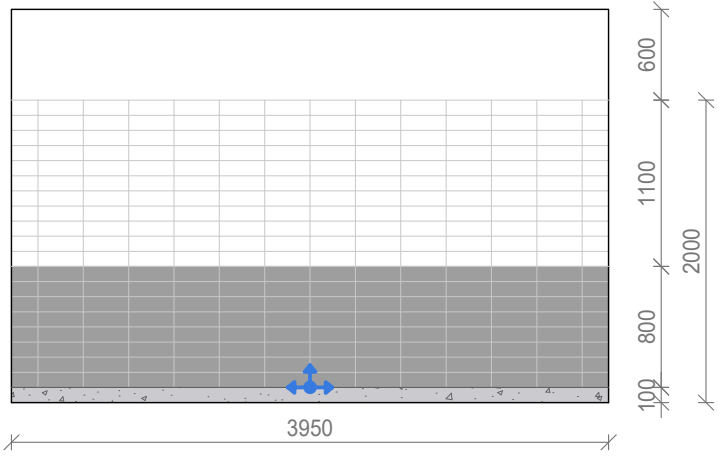
- Barevnost:**
- KO1 + KO5
 - spodní pruh - barva světle šedá, mat - výška 0,8 m, spárovací hmota arktická šedá
 - horní pruh - barva bílá, mat - výška 1,1 m, spárovací hmota arktická šedá

- Poznámky:**
- sokl z PVC je vytažen do výšky 100 mm
 - zařizovací předměty - viz ZTI
 - sada doplňků pro hygieny - viz ZT
 - pracovní linka nerezová - viz ZT

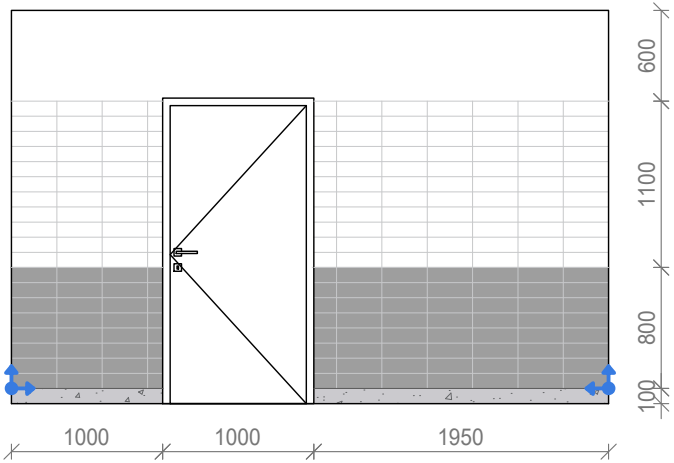
SCHÉMA POHLEDŮ



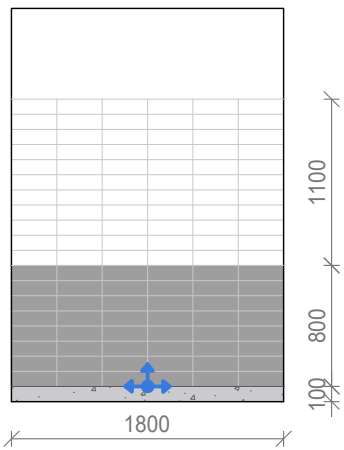
POHLED 1



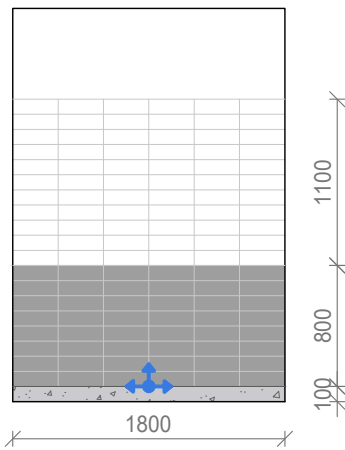
POHLED 3



POHLED 2



POHLED 4

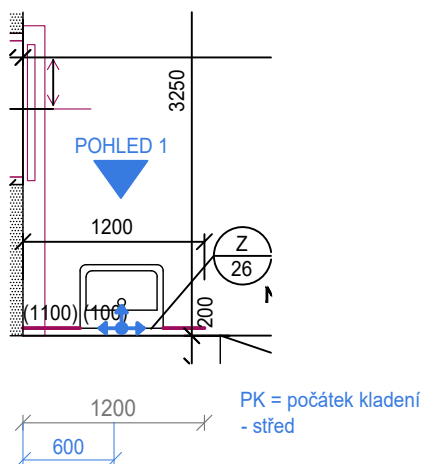


! PŘED VÝROBOU NUTNO ROZMĚRY VŠECH VÝROBKŮ ZAMĚŘIT NA STAVBĚ !

NÁZEV MÍSTNOSTI	ČÍSLO MÍSTNOSTI	MĚŘÍTKO:	STR. Č.:
HERNA	A7-3.16	1:50	07

PŮDORYS

SCHÉMA POHLEDŮ



Keramický obklad má formát 300 x 100 mm.

Výška keramického obkladu je 1 m.

PK - Počátek kladení keramického obkladu, obklad se klade na osu umyvadla.

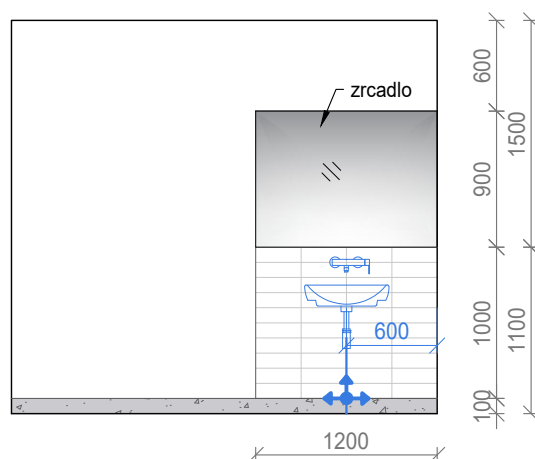
Barevnost:

- KO 1
- pruh - barva bílá, mat - výška 1,0 m, spárovací hmota arktická šedá

Poznámky:

- sokl z PVC je vytažen do výšky 100 mm
- zrcadlo a madla - viz zámečnické výrobky
- zařizovací předměty - viz ZTI
- sada doplňků pro hygieny - viz ZT

POHLED 1



! PŘED VÝROBOU NUTNO ROZMĚRY VŠECH VÝROBKŮ ZAMĚŘIT NA STAVBĚ !

NÁZEV MÍSTNOSTI	ČÍSLO MÍSTNOSTI	MĚŘÍTKO:	STR. Č.:
HYGIENICKÁ MÍSTNOST	A7-3.18	1:50	08

PŮDORYS

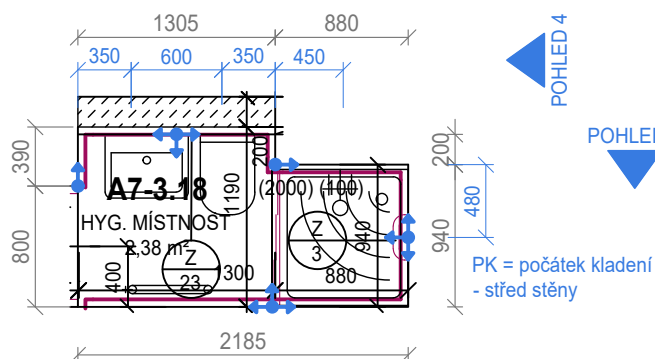
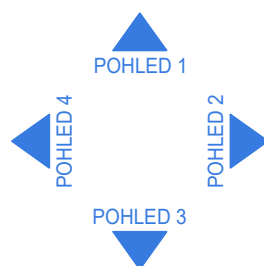


SCHÉMA POHLEDŮ



Keramický obklad má formát 300 x 100 mm.
Výška keramického obkladu je po zárubeň dveří cca 2,0 m.
PK - Počátek kladení keramického obkladu.

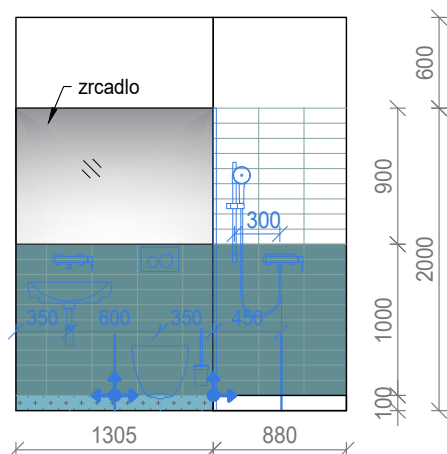
Barevnost:

- KO1 + KO3
- spodní pruh - barva tmavě tyrkysová, mat - výška 1,0 m, spárovací hmota šalvějová
- horní pruh - barva bílá, mat - výška 0,9 m, spárovací hmota šalvějová

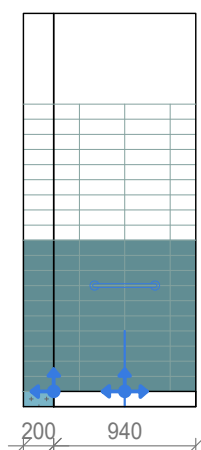
Poznámky:

- sokl z PVC je vytažen do výšky 100 mm
- zrcadlo a madla - viz zámečnické výrobky
- zařizovací předměty - viz ZTI
- sada doplňků pro hygieny - viz ZT

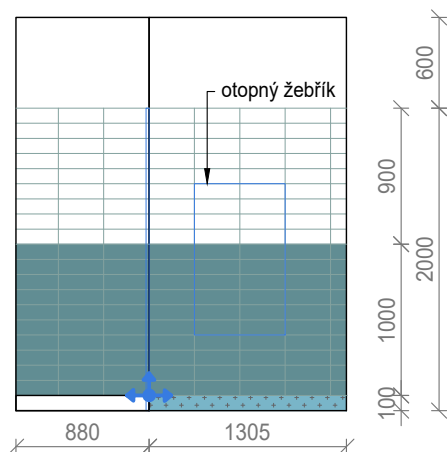
POHLED 1



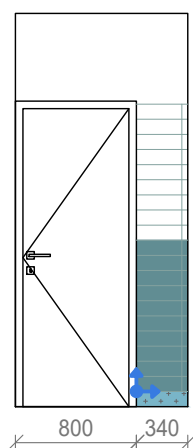
POHLED 2



POHLED 3



POHLED 4



! PŘED VÝROBOU NUTNO ROZMĚRY VŠECH VÝROBKŮ ZAMĚŘIT NA STAVBĚ !

NÁZEV MÍSTNOSTI	ČÍSLO MÍSTNOSTI	MĚŘÍTKO:	STR. Č.:
HYGIENICKÁ MÍSTNOST	A7-3.20, 3.24, 3.31, 3.34	1:50	09

PŮDORYS

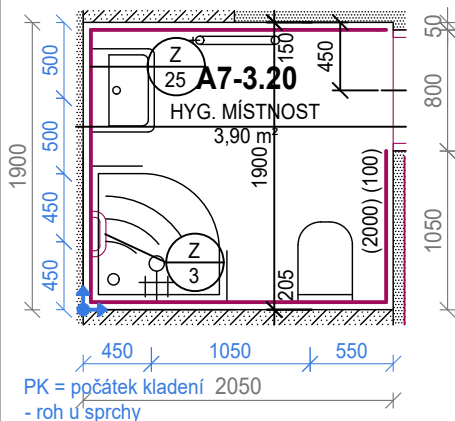
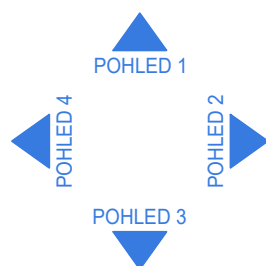


SCHÉMA POHLEDŮ



Keramický obklad má formát 300 x 100 mm.
Výška keramického obkladu je 2,0 m.
PK - Počátek kladení keramického obkladu.

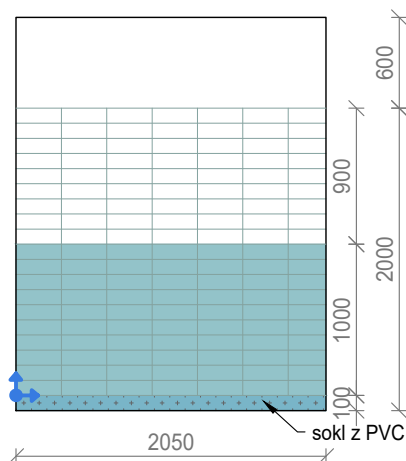
Barevnost:

- KO1 + KO2
- spodní pruh - barva středně tyrkysová, mat - výška 1,0 m, spárovací hmota šalvějová
- horní pruh - barva bílá, mat - výška 0,9 m, spárovací hmota šalvějová

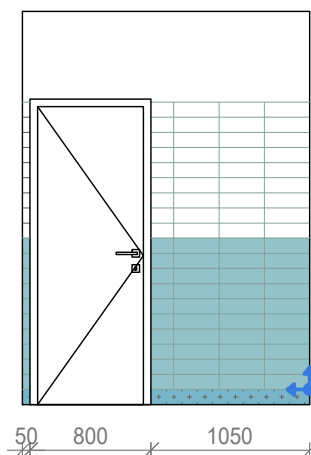
Poznámky:

- sokl z PVC je vytažen do výšky 100 mm
- zrcadlo a madla - viz zámečnické výrobky
- zařízení předměty - viz ZTI
- sada doplňků pro hygieny - viz ZT

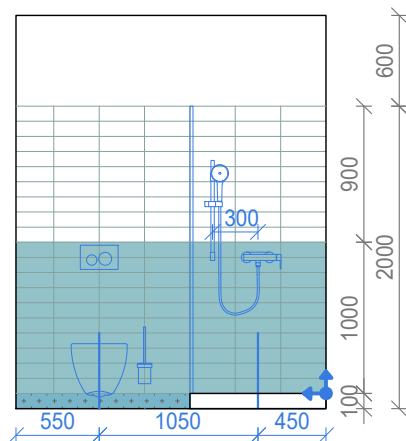
POHLED 1



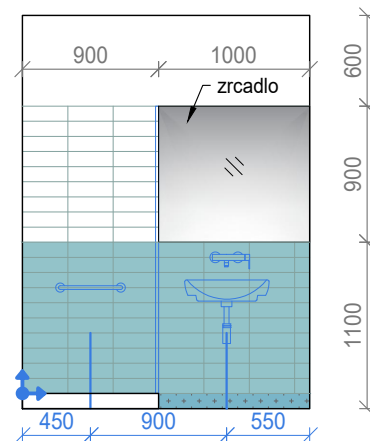
POHLED 2



POHLED 3



POHLED 4



! PŘED VÝROBOU NUTNO ROZMĚRY VŠECH VÝROBKŮ ZAMĚŘIT NA STAVBĚ !

NÁZEV MÍSTNOSTI	ČÍSLO MÍSTNOSTI	MĚŘÍTKO:	STR. Č.:
WC PERSONÁL	A7-3.21, 3.22	1:50	10

PŮDORYS

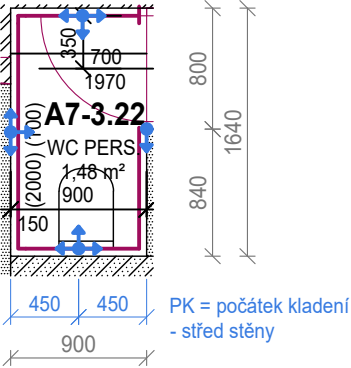
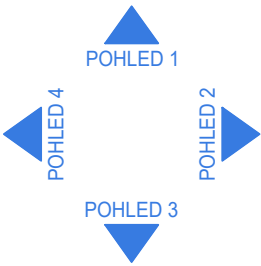


SCHÉMA POHLEDŮ

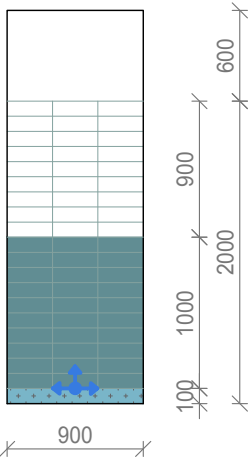


Keramický obklad má formát 300 x 100 mm.
Výška keramického obkladu je po zárubeň dveří
cca 2,0 m.
PK - Počátek kladení keramického obkladu.

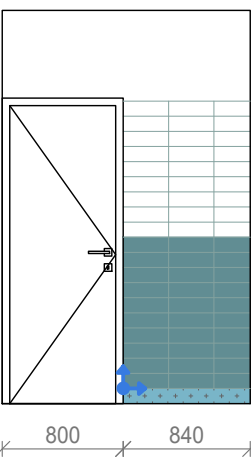
Barevnost:
- KO1 + KO3
- spodní pruh - barva tmavě tyrkysová, mat - výška
1,0 m, spárovací hmota šalvějová
- horní pruh - barva bílá, mat - výška 0,9 m,
spárovací hmota šalvějová

Poznámky:
- sokl z PVC je vytažen do výšky 100 mm
- zrcadlo a madla - viz zámečnické výrobky
- zařizovací předměty - viz ZTI
- sada doplňků pro hygieny - viz ZT

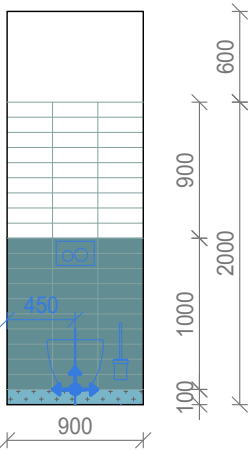
POHLED 1



POHLED 2



POHLED 3



POHLED 4

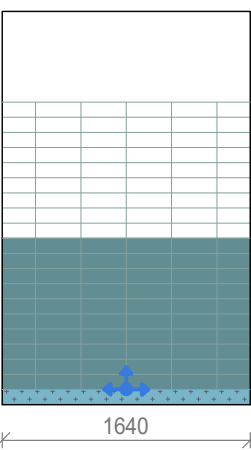
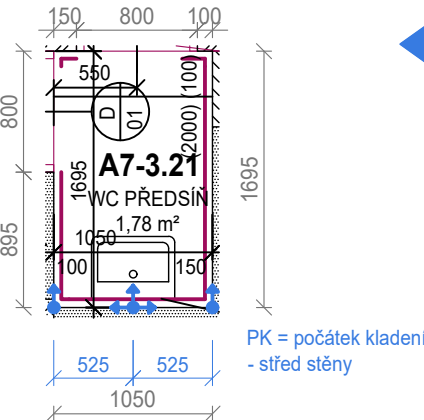
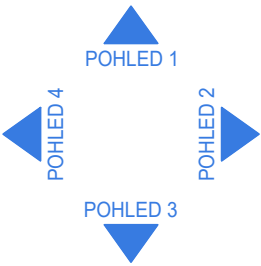
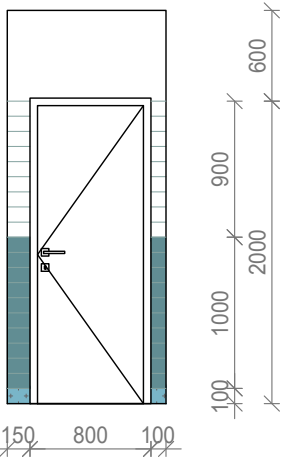


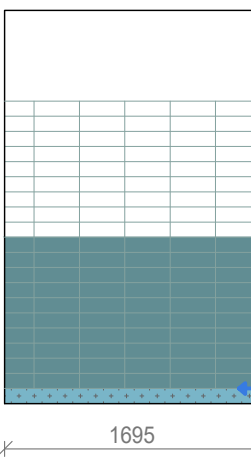
SCHÉMA POHLEDŮ



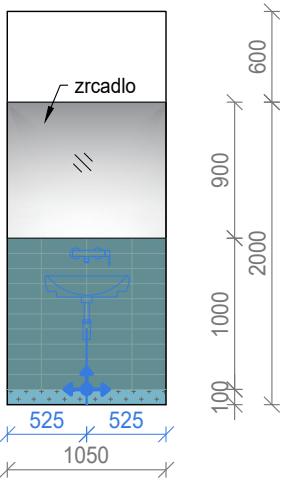
POHLED 1



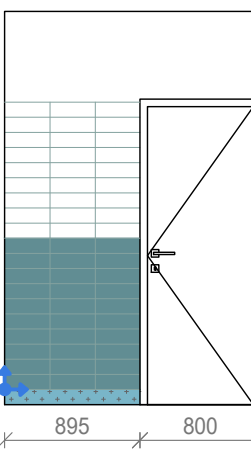
POHLED 2



POHLED 3



POHLED 4



! PŘED VÝROBOU NUTNO ROZMĚRY VŠECH VÝROBKŮ ZAMĚŘIT NA STAVBĚ !

NÁZEV MÍSTNOSTI	ČÍSLO MÍSTNOSTI	MĚŘÍTKO:	STR. Č.:
HYGIENICKÁ MÍSTNOST	A7-3.26, 3.29	1:50	11

PŮDORYS

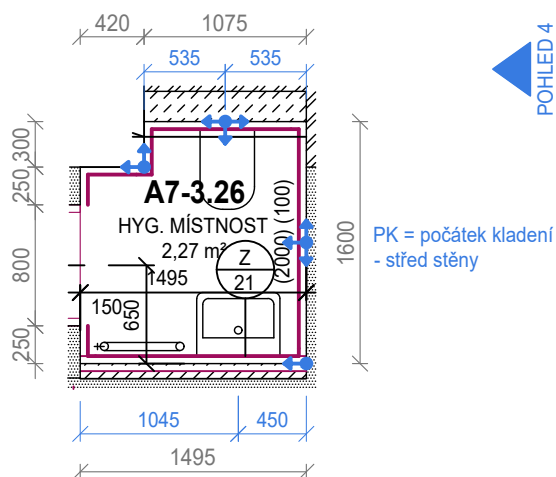
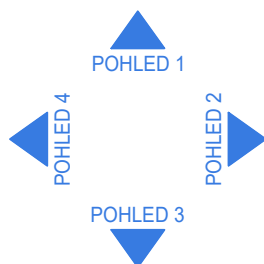


SCHÉMA POHLEDŮ



Keramický obklad má formát 300 x 100 mm.
Výška keramického obkladu je 2,0 m.
PK - Počátek kladení keramického obkladu.

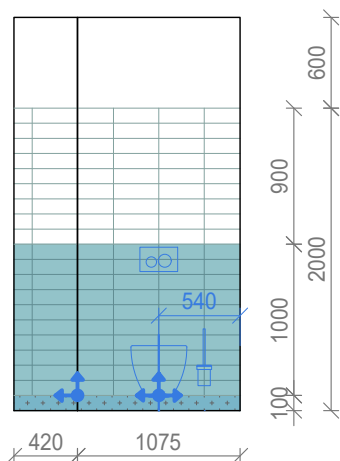
Barevnost:

- KO1 + KO2
- spodní pruh - barva středně tyrkysová, mat - výška 1,0 m, spárovací hmota šalvějová
- horní pruh - barva bílá, mat - výška 0,9 m, spárovací hmota šalvějová

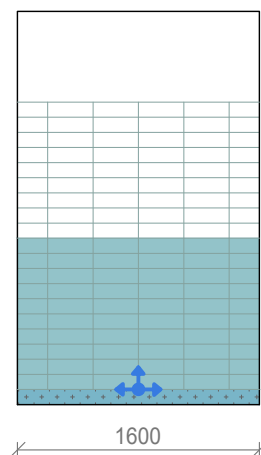
Poznámky:

- sokl z PVC je vytažen do výšky 100 mm
- zrcadlo a madla - viz zámečnické výrobky
- zařizovací předměty - viz ZTI
- sada doplňků pro hygieny - viz ZT

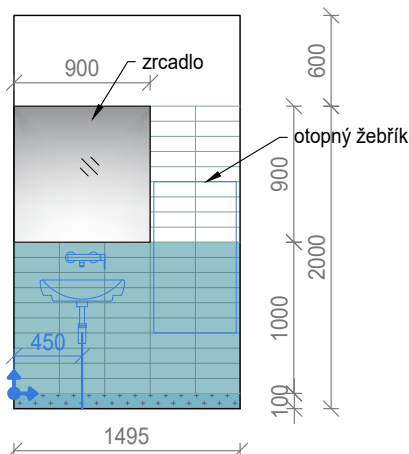
POHLED 1




POHLED 2



POHLED 3



POHLED 4



! PŘED VÝROBOU NUTNO ROZMĚRY VŠECH VÝROBKŮ ZAMĚŘIT NA STAVBĚ !

NÁZEV MÍSTNOSTI	ČÍSLO MÍSTNOSTI	MĚŘÍTKO:	STR. Č.:
ÚKLID	A7-3.32	1:50	12

PŮDORYS

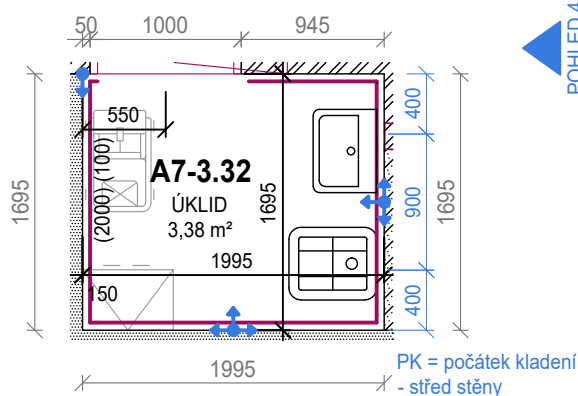
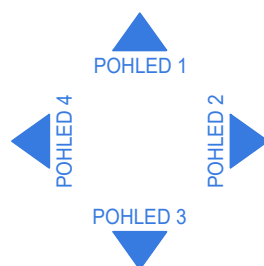


SCHÉMA POHLEDŮ



Keramický obklad má formát 300 x 100 mm.
Výška keramického obkladu je 2,0 m.
PK - Počátek kladení keramického obkladu.

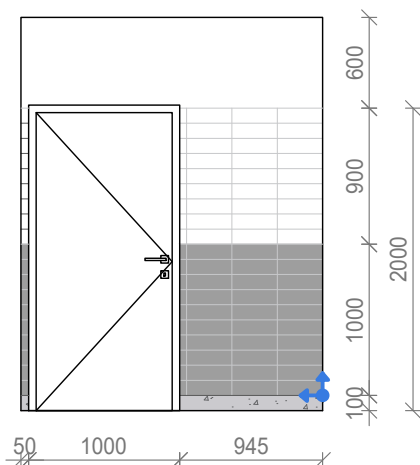
Barevnost:

- KO1 + KO5
- spodní pruh - barva světle šedá, mat - výška 1 m, spárovací hmota arktická šedá
- horní pruh - barva bílá, mat - výška 0,9 m, spárovací hmota arktická šedá

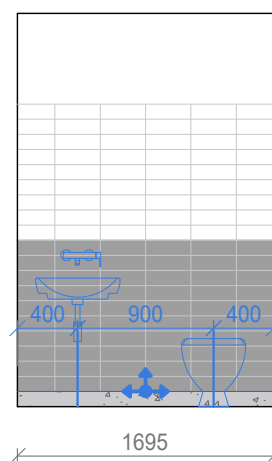
Poznámky:

- sokl z PVC je vytažen do výšky 100 mm
- zařizovací předměty - viz ZTI
- sada doplňků pro hygieny - viz ZT

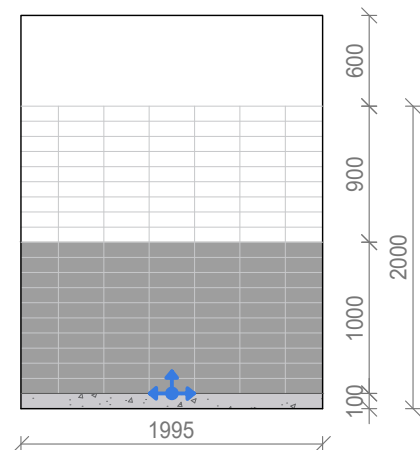
POHLED 1




POHLED 2



POHLED 3



POHLED 4

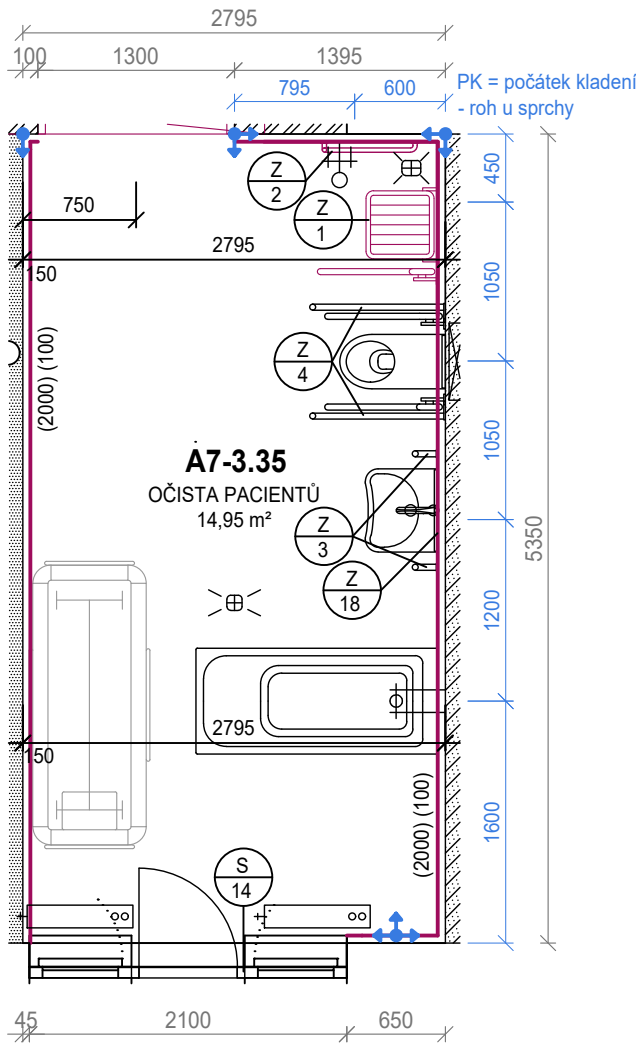


! PŘED VÝROBOU NUTNO ROZMĚRY VŠECH VÝROBKŮ ZAMĚŘIT NA STAVBĚ !

NÁZEV MÍSTNOSTI	ČÍSLO MÍSTNOSTI	MĚŘÍTKO:	STR. Č.:
OČISTA PACIENTŮ	A7-3.35	1:50	13

PŮDORYS

SCHÉMA POHLEDŮ



Keramický obklad má formát 300 x 100 mm.
Výška keramického obkladu je 2,0 m.
PK - Počátek kladení keramického obkladu.

- Barevnost:**
- KO1 + KO2
 - spodní pruh - barva středně tyrkysová, mat - výška 1,0 m, spárovací hmota šalvějová
 - horní pruh - barva bílá, mat - výška 0,9 m, spárovací hmota šalvějová

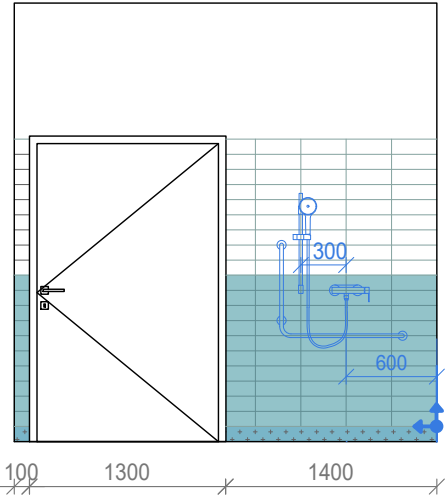
- Poznámky:**
- sokl z PVC je vytažen do výšky 100 mm
 - zrcadlo a madla - viz zámečnické výrobky
 - zařizovací předměty - viz ZTI
 - sada doplňků pro hygieny - viz ZT

Keramický obklad má formát 300 x 100 mm.
Výška keramického obkladu je 2,0 m.
PK - Počátek kladení keramického obkladu.

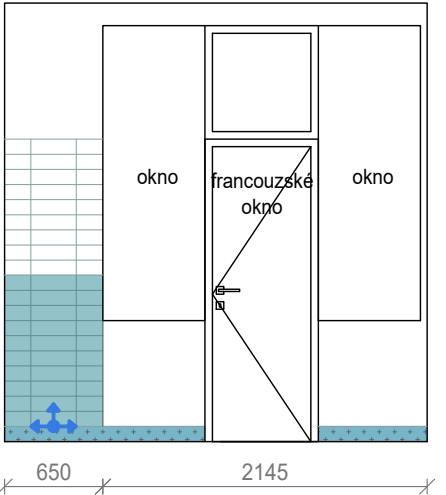
- Barevnost:**
- KO1 + KO2
 - spodní pruh - barva středně tyrkysová, mat - výška 1,0 m, spárovací hmota šalvějová
 - horní pruh - barva bílá, mat - výška 0,9 m, spárovací hmota šalvějová

- Poznámky:**
- sokl z PVC je vytažen do výšky 100 mm
 - zrcadlo a madla - viz zámečnické výrobky
 - zařizovací předměty - viz ZTI
 - sada doplňků pro hygieny - viz ZT

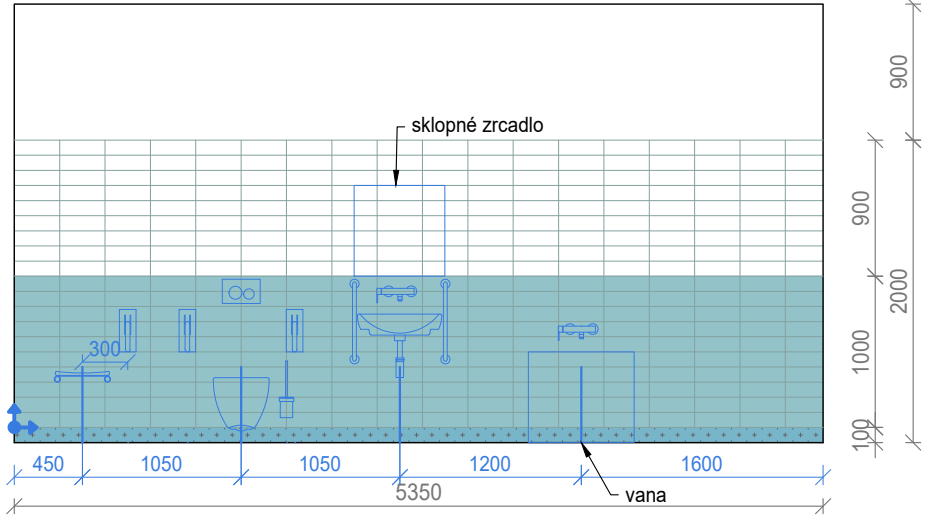
POHLED 1



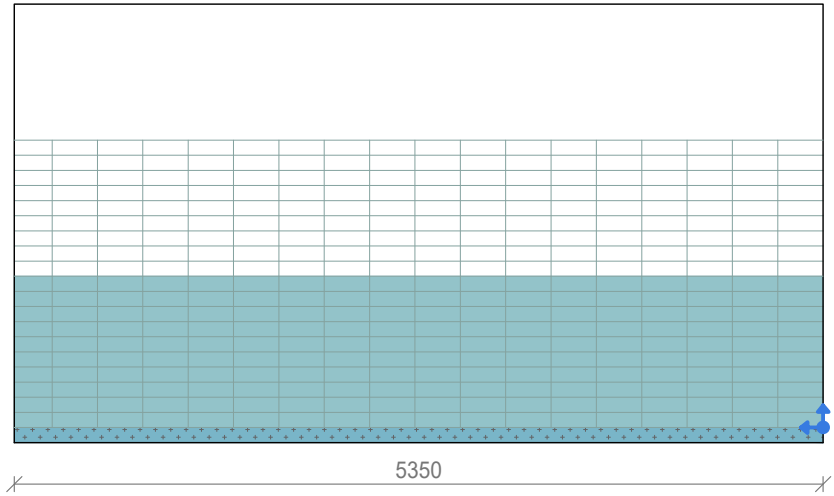
POHLED 3



POHLED 2



POHLED 4



! PŘED VÝROBOU NUTNO ROZMĚRY VŠECH VÝROBKŮ ZAMĚŘIT NA STAVBĚ !

